

新北市萬里區 發展協會性別統計分析

(資料期間：110 年)



新 北 市 萬 里 區 公 所 編 印
中 華 民 國 1 1 1 年 6 月 出 版

目 次

壹、 前言	1
貳、 新北市萬里區社區發展協會概況介紹	2
參、 組織成員狀況分析	2-3
肆、 協會幹部及志工性別比例	4-5
伍、 結論分析與建議	6

表 次

表 1 萬里區發展協會概況	3
表 2 萬里區發展協會幹部概況	4
表 3 萬里區志工概況	5

圖 次

圖 1 萬里區發展協會概況及性比例	3
圖 2 萬里區發展協會幹部概況及性比例	5
圖 3 萬里區志工概況及性比例	5

壹、 前言

隨著 21 世紀民主化已成為主流，一個地方的社團運作的狀況往往被作為觀察該處公民社會(civil society) 發展程度的重要指標，特別是新北市升格以後，各鄉鎮市原有的代表會遭到裁撤，民眾對於公共事務的參與受到了相當程度的衝擊與影響，故觀察傳統鄰里系統以外之「社區發展協會」的運作情形，也就格外的重要了。

「社區發展」在二戰結束後已獲得國際社會的重視，聯合過更在 1952 年正式成立社區組織與社區發展小組，而我國則在 2014 年由衛生福利部訂定了符合本土民情的「社區發展工作綱要」，也正式賦予「地方社區發展協會」重要的法定地位及社會職能。

依據「社區發展工作綱要」第 2 條第 2 項之定義，「社區發展係社區居民基於共同需要，循自動與互助精神，配合政府行政支援、技術指導，有效運用各種資源，從事綜合建設，以改進社區居民生活品質」，而同條第 3 項明定「社區居民係指設戶籍並居住本社區之居民」，本文擬透過性別統計的視角，對於轄內發展協會成員及分工狀況做一統計上的分析。

貳、 新北市萬里區社區發展協會概況介紹

本區 110 年底計有 10 個社區發展協會，雙興社區發展協會於 108 年 11 月成立，頂寮社區發展協會成立於 81 年 6 月，是本區最早成立的社區發展協會，萬里社區發展協會成立於 82 年 3 月，野柳社區發展協會成立於 86 年 1 月，是會員人數最多之社區發展協會。

參、 組織成員狀況分析

本區社區發展協會會員人數，以性別分則女性高於男性，會員人數呈逐年增加趨勢，顯示區民參與率增加。

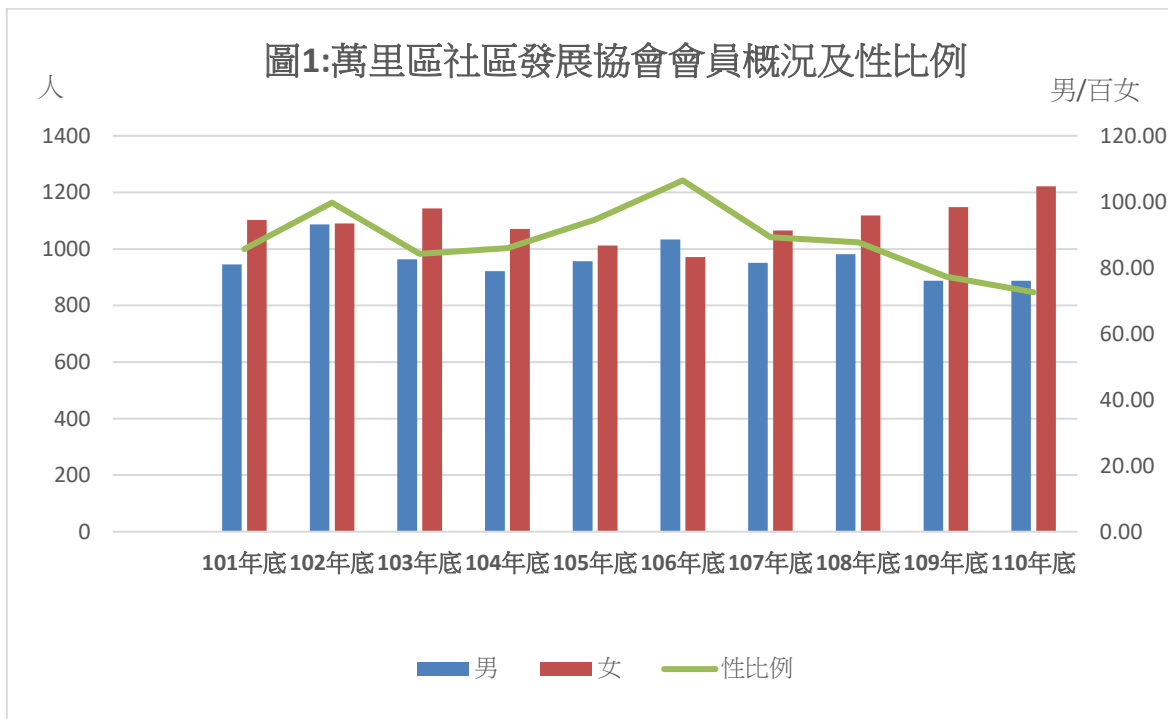
本區 110 年底社區發展協會會員人數合計 2109 人，男性計 887 人(占 42.06%)，女性計 1222 人(占 57.94%)，其性比例 72.59；分別較 109 年底合計增加 73 人(增加率為 3.59 百分點)，男性減少 1 人(0.11 百分點)，女性則增加 74 人(6.45 百分點)。社區發展協會會員人數從 100 年底至 110 年底人數唯有 106 年男女性比例超過 100 達到 106.49%，其他年度男女性比例平均僅達 86.36% 顯示女性參與度較高，110 年性比例 72.59% 更能看出萬里女性對於社區的熱情參與。

表1：萬里區社區發展協會會員概況

單位：人；男/百女

年度	總計	男		女	
		人數	比率	人數	比率
101 年底	2048	945	46.14	1103	53.86
102 年底	2177	1087	49.93	1090	50.07
103 年底	2106	963	45.73	1143	54.27
104 年底	1992	921	46.23	1071	53.77
105 年底	1969	957	48.60	1012	51.40
106 年底	2005	1034	51.57	971	48.43
107 年底	2016	951	47.17	1065	52.83
108 年底	2101	982	46.74	1119	53.26
109 年底	2036	888	43.61	1148	56.39
110 年底	2109	887	42.06	1222	57.94
110 較 109 年增減數	73	-1	--	74	--
110 較 109 年增減率(%)	3.59	-0.11	--	6.45	--

資料來源：萬里區公所社會人文課。



資料來源:行政院衛生福利部統計處

肆、協會幹部及志工性別比例

統計本區近五年以來社區發展協會幹部及志工以性別分，社區發展協會於 106 年男性人數由 78 人至 110 年增加至 70 人，減少人數為 8 人，女性 106 年 30 人至 110 年減至 50 人，增加人數為 20 人；男性志工由 106 年 12 人維持不變，女性志工由 106 年 23 人至 109 年增加至 60 人，增加人數為 37 人。110 年發展協會幹部性比例為 140%，志工性比例為 38.33%，兩者懸殊極大。

表2：萬里區社區發展協會幹部概況

單位：人；男/百女

年度	總計	男		女	
		人數	比率	人數	比率
106 年底	108	78	72.22	30	27.78
107 年底	108	72	66.67	36	33.33
108 年底	120	80	66.67	40	33.33
109 年底	119	74	62.18	45	37.82
110 年底	120	70	58.33	50	41.67
110 較 109 年增減數	1	-4	--	5	--
110 較 109 年增減率(%)	0.84	-5.41	--	11.11	--

資料來源：萬里區公所社會人文課。

圖2：萬里區社區發展協會幹部概況及性比例

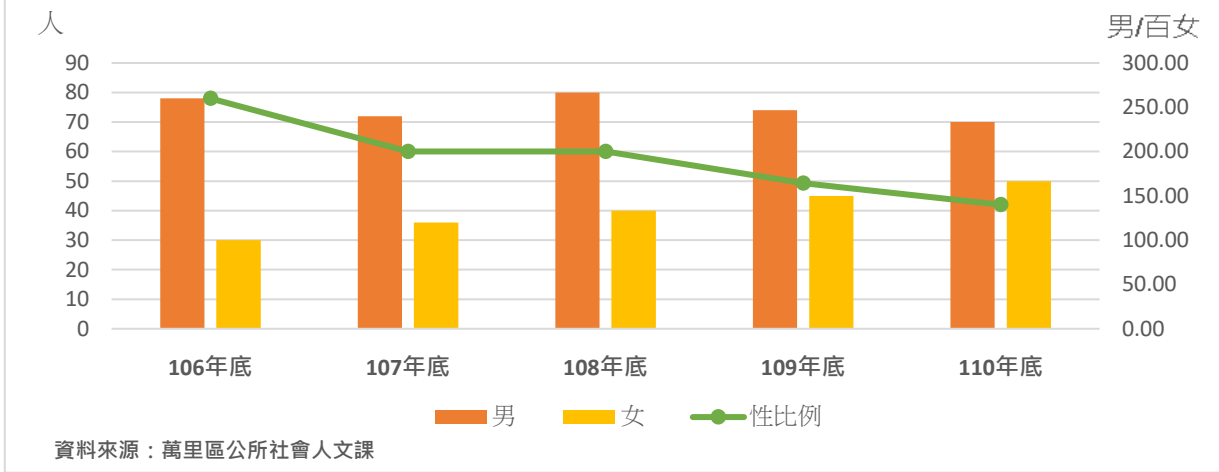


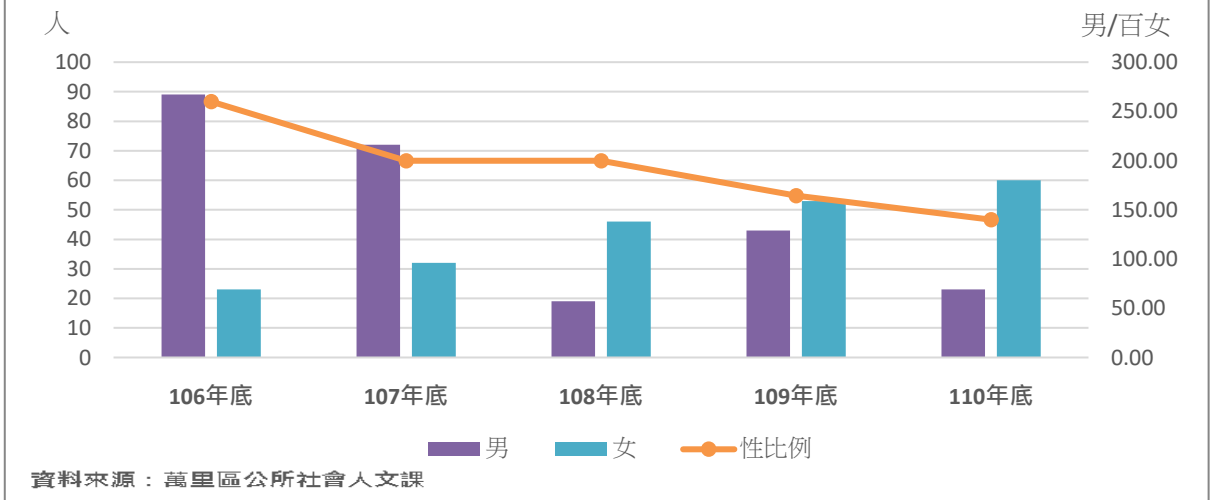
表3：萬里區志工概況

單位：人；男/百女

年度	總計	男		女	
		人數	比率	人數	比率
106 年底	112	89	79.46	23	20.54
107 年底	104	72	69.23	32	30.77
108 年底	65	19	29.23	46	70.77
109 年底	96	43	44.79	53	55.21
110 年底	83	23	27.71	60	72.29
110 較 109 年增減數	-13	-20	--	7	--
110 較 109 年增減率(%)	-13.54	-46.5	--	13.21	--

資料來源：萬里區公所社會人文課

圖3：萬里區志工概況及性比例



伍、 結論分析與建議

綜觀過去幾年的成員資料後發現，萬里區社區協會成員的性別比例上是女性大於男性，唯 102 年達到平衡性比例達99.72%，男女比例在 1 比 1.003 上下，然而，透過對過去 5 年的資料分析，我們發現擔任社區發展協會幹部的比例卻是男性大於女性，且男性擔任幹部的比率106年超過 70%，遠遠多出女性的27%；若我們再從擔任志工的性別比例來觀察，於 107 年男性的比率皆超過 70%但逐年下降，至110年與女性擔任志工的比率相當，形成強烈的對比，可見在傳統社會職能及性別角色分工上，傳統印象已逐漸顛覆。此外，若我們在更進一步的觀察協會幹部的變化，我們發現在 110 年女性擔任協會幹部的比例比過去上升了約 10%左右，且比率似乎持續有穩定增加的狀況，期待未來兩性於各方面能更加趨於平衡，一起創造更加和諧的美好社區。

刊 名：新北市萬里區社區發展協會性別統計分析

編 印：新北市萬里區公所會計室

出 版：新北市萬里區公所

地 址：新北市萬里區瑪鍊路123號4樓

電 話：(02) 2492-2064

出版日期：中華民國111年6月

刊期頻率：年刊

本刊同時登載於新北市萬里區公所網頁

網址：<https://www.wanli.ntpc.gov.tw/>



依著作權法第9條規定，法律、命令不受著作權法保護，任何人本得自由利用，歡迎各界廣為利用。